

## AP SAFETRACK











Vores kabinestangsystemer til hospitaler, klinikker og badeværelser, tilbyder total fleksibilitet i forhold til montering, måltilpasning og buk. Den effektive og lydsvage betjening er et plus også på sundhedsfaciliteter.

Skinnerne fungerer sammen med AP Safetrack (pat.pend), vores sortiment af antikvælningstilbehør til installation i offentlige, private og psykiatriske hospitaler. For at undgå selvskade, eller værste fald tab af liv, er AP Safetrack designet til at slippe fra fastgørelsespunkter (beslag og ophæng) ved et træk på ca. 20 kilo. Safetrack anbefales til alle slags installationer med loftsophæng og vægbeslag.



Safetrack er testet og certificeret af Dansk Teknologisk Institut og opfylder de internationale antikvælningsstandarder.





SAFETRACK					
ART. NR.	BESKRIVELSE	PAKNING	FARVE	PRIS PR.STK.	
5001	 Profil 15 x 33 mm kabinestang	10 x 6 m	HVID SØLV SORT		
1307	 Kraftig glider bred	1000	HVID		
5734	 Kraftig glider smal	1000	HVID SORT		
5017ST	 Endebeslag til vægmontering til Safetrack	10	HVID SØLV SORT		
5010ST	 Loftbeslag til Safetrack	10	HVID SØLV SORT		
F4045ST	 Bunddel til 16 mm rør	10	HVID SØLV SORT		
5020ST	 V-loftstøtte med rør fremstilles på mål Bøjle med 2 stk. Safetrack	10	HVID SØLV	SE AFSNIT OM LOFTSTØTTER	
5738	 Glider 10 stk. på en streng i nylon	2000	HVID GULD SORT	3,00	
5728	 Click glider 10 stk. på en streng i nylon Må ALDRIG anvendes som primær glider	100	HVID	4,00	
5739K	 Glider med krog	100	HVID	15,00	

## SAFETRACK

ART. NR.		BESKRIVELSE	PAKNING	FARVE	PRIS PR.STK.
5738ST GRÅ		Safetrack specialglider Slipper stangen ved 8 kilos træk Godkendt til brug i profil 5001	100	HVID	
5738ST RØD		Safetrack specialglider Slipper stangen ved 12 kilos træk Godkendt til brug i profil 5001	100	HVID	

## ANVENDELSE:

Placer to røde glidere (5738ST Rød) som de to første glidere på stangen. Placer også en rød LRS glider som den sidste glider, og om muligt på ydersiden af stopperen.

De resterende glidere (5738ST Grå) placeres imellem disse to positioner.

Det anbefales, at der maks. anvendes 10 glidere pr.m skinne.

